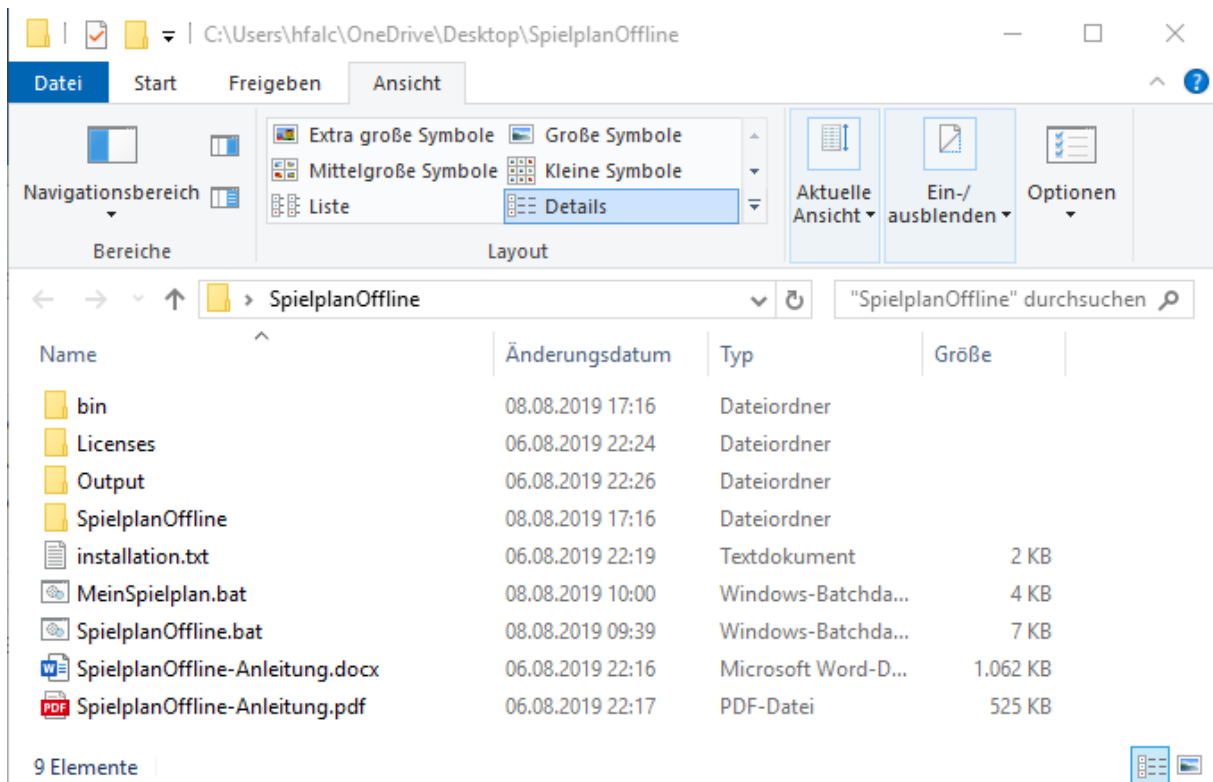


Bedienung unter Windows:

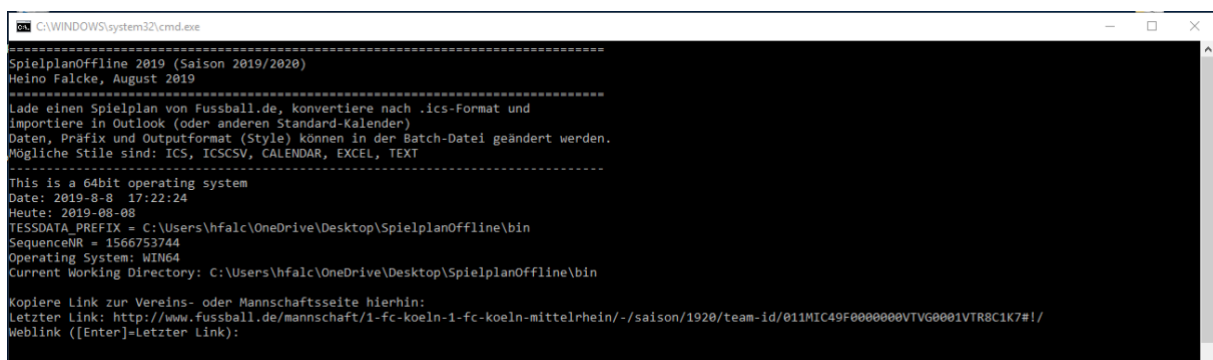
Entpacke die Datei SpielplanOffline.zip in einen Ordern deiner Wahl. (Wichtig, solange die Datei nach dem Herunterladen noch als .zip-Datei vorliegt wird es nicht funktionieren).

Gehe nach der Installation in das Verzeichnis SpielplanOffline (s.u.) und doppelklicke auf die Datei **MeinSpielplan.bat** (Windows Batchdatei)¹. Als Logo sieht man nur ein paar Zahnräder.

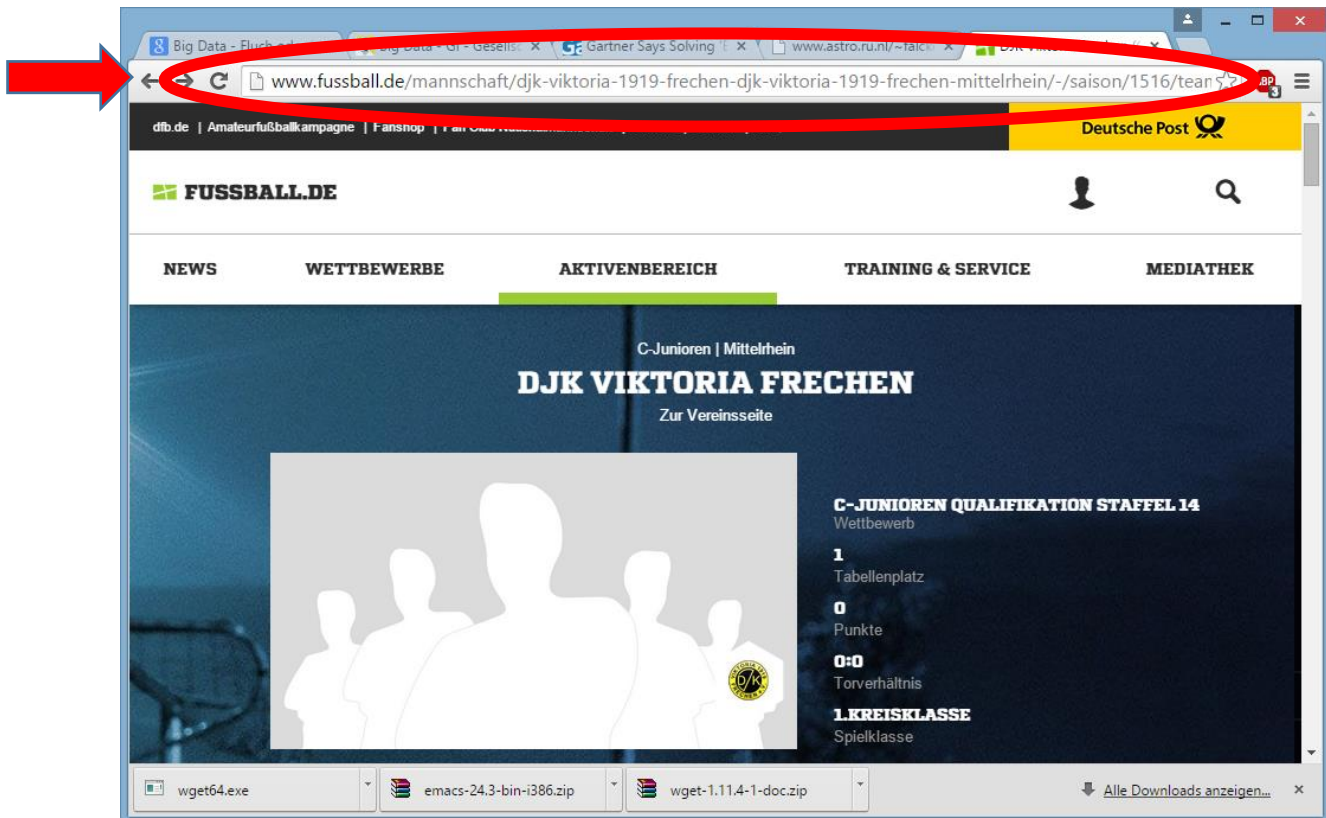
Man kann auch mit der rechten Maustaste auf die Batch-Datei klicken und einen Link erstellen. Diesen kann man dann z.B. auf den Desktop verschieben und von dort starten.



Dann startet ein schwarzes Fenster mit einer Aufgabeaufforderung.



Gehe dann in deinen Webbrowser und suche die Mannschaftsseite oder die Vereinsseite deines Vereins oder deiner Mannschaft. Kopiere dann den Link aus der obersten Zeile des Browsers:



Klicke dabei in das Feld, markiere die gesamte Zeile (dreimal schnell klicken), klicke mit der rechten Maustaste in die markierte Zeile, und wähle „Kopieren“ im Kontextmenü.

Dann gehe mit der Maus in das schwarze Fenster, klicke mit der rechten Maustaste und wähle „Einfügen“. Der vollständige Link sollte dann dort zu sehen sein. Er muss entweder mit <http://www.fussball.de/mannschaft/> oder mit <http://www.fussball.de/verein> anfangen. Sonst hast du eine falsche Seite kopiert. Drücke dann Return.

```

C:\Windows\system32\cmd.exe

=====
SpielplanOffline 2016
Heino Falcke, Februar 2016
=====
Lade einen Spielplan von Fussball.de, konvertiere nach .ics-Format und
importiere in Outlook (oder anderen Standard-Kalender)
Daten, Präfix und Outputformat (Style) können in der Batch-Datei geändert werden.
=====
Kopiere Link zur Vereins- oder Mannschaftsseite hierhin:
Letzter Link:
Weblink ([Enter]=Letzter Link): http://www.fussball.de/mannschaft/djk-viktoria-frechen-djk-viktoria-1919-frechen-mittelrhein/
000VTVG0001VTR8C1K7#!/_

```

Das Programm lädt dann die Daten von Fussball.de und erstellt eine Datei spielplan.ics mit allen Spielterminen. Die Datei wird im Unterverzeichnis Output angelegt – dieses wird im Anschluss automatisch im Datei-Explorer geöffnet. Am Ende wartet das Programm kurz und bittet dich eine Taste zu drücken, um es zu beenden.

Die Ausgabedatei kann man auch Doppelklick öffnen. Eine .ics-Datei wird automatisch in Outlook übernommen und fügt die Termine in den Kalender ein.

```

SequenceNR : 1458163758
Output-Datei : C:\Users\Heino Falcke\Desktop\spielplan.ics
Team : DJK Viktoria 1919 Frechen
Gebiet : Mittelrhein
-----
1 16.01.2016 15:00 RG Wesseling - DJK Viktoria Frechen (Kunstrasenplatz Waldstraße, Waldstr., 5038
2 18.01.2016 19:15 DJK Viktoria Frechen - SC West KÄgln (Sportplatz 1 Herbertskaul, Burgstr., 50226
3 20.01.2016 19:15 Hilal-Maroc Bergheim - DJK Viktoria Frechen (Kunstrasenplatz Lukas-Podolski-Spo
im) [Auswärts]
4 23.01.2016 12:00 DJK Viktoria Frechen - FC Viktoria KÄgln II (Sportplatz 1 Herbertskaul, Burgstr.
5 30.01.2016 11:00 DJK Viktoria Frechen - FC Viktoria KÄgln (Sportplatz 1 Herbertskaul, Burgstr.
6 30.01.2016 11:00 DJK Viktoria Frechen - SC Borussia Kaster-KÄglnshoven (Unbekannt) [Heimspiel]
7 02.02.2016 19:30 DJK Viktoria Frechen - SV Weiden (Sportplatz 1 Herbertskaul, Burgstr., 50226
8 14.02.2016 11:00 BW KÄglnsdorf II - DJK Viktoria Frechen (Sportplatz KÄglnsdorf, Pfeilstr. 1
9 21.02.2016 11:00 DJK Viktoria Frechen - FC Wegberg-Beeck II (Sportplatz 1 Herbertskaul, Burgstr.
10 28.02.2016 11:00 DJK Viktoria Frechen - SSV Rot-Weiß Ahren (Sportplatz 1 Herbertskaul, Burgstr.
11 06.03.2016 11:00 VfL 08 Vichttal - DJK Viktoria Frechen (Sportplatz DÄglnenberg (Kunstrasen), Leuwstr
wärts]
12 14.03.2016 19:15 DJK Viktoria Frechen - SV BW Kerpen (Sportplatz 1 Herbertskaul, Burgstr., 50226
13 19.03.2016 14:00 FC RheinsÄgln - DJK Viktoria Frechen (BZA SÄglnrther Feld Ost, SÄglnrther Str
14 02.04.2016 16:30 Jugendsport Wenau - DJK Viktoria Frechen (HTG-Arena Wenau, An der Dostel 5, 5
15 09.04.2016 16:00 DJK Viktoria Frechen - SV Rott (Sportplatz 1 Herbertskaul, Burgstr., 50226 Frechen)
16 17.04.2016 11:00 SV Breinig - DJK Viktoria Frechen (Sportplatz Breinig (Naturrasen), SchÄglnzhei
wärts]
17 23.04.2016 16:00 DJK Viktoria Frechen - Westwacht Aachen (Sportplatz 1 Herbertskaul, Burgstr., 50226
18 30.04.2016 16:30 FC DÄgln-Niederau - DJK Viktoria Frechen (Niederau Naturrasen/Kunstrasen, Kre
ts]
19 07.05.2016 16:00 DJK Viktoria Frechen - Bedburger BV (Sportplatz 1 Herbertskaul, Burgstr., 50226
20 22.05.2016 10:30 FC Union Schafhausen - DJK Viktoria Frechen (Sportplatz , Im Kuhlert, 52525 Hein
21 28.05.2016 16:00 DJK Viktoria Frechen - Rasensport Brand (Sportplatz 1 Herbertskaul, Burgstr., 50226
-----

```

Es geht aber bequemer. Du kannst die Datei MeinSpielplan.bat auch editieren und dort deinen Link dauerhaft speichern. Mit der rechten Maustaste daraufklicken und „Bearbeiten“ wählen.

```

MeinSpielplan.bat - Editor
Datei Bearbeiten Format Ansicht Hilfe
@echo off

set sLW=%~d0
set sDir=%~p0
set ScriptPath=%~d0%~p0

::-----
::Eingabeparameter - können hier editiert werden:
::-----
::Einfach den Wert hinter dem = ändern
::und die beiden Doppelpunkte am Anfang der Zeile entfernen!
::-----

::

:: -----
:: Hier alle Links zu Mannschaften oder Vereinen mit Komma oder Leerzeichen getrennt
:: -----
:: Beispiel:
set url=http://www.fussball.de/mannschaft/1-fc-koeln-1-fc-koeln-mittelrhein/-/saison/1920/team-id/011MIC49F000000VTVG0001VTR8C1K7#!/

```

Entferne vor den Parametern, die die benutzen möchtest die Doppelpunkte und gebe einen entsprechenden Wert ein. In dem Beispiel ist die „Url“ (der Link) zur Webseite gesetzt worden.

Das Start- und Enddatum lässt sich dadurch anpassen, indem man die Werte *set StartDatum="2016-01-01"* und *set EndDatum="2016-06-30"* ändert (und die Doppelpunkte entfernt).

Am besten die Datei unter einem anderen Namen im selben Verzeichnis speichern (aber mit .bat am Ende) und dann Doppelklicken. Du kannst auch einen Link auf diese .bat-Datei erzeugen und auf den Desktop legen. Dann geht alles sehr einfach.

Viel Spaß beim Zuschauen und Spielen.

Heino Falcke, Frechen im August 2019.

¹ Das Programm sollte automatisch erkennen, ob es sich um ein 32 oder 64 bit Windows handelt. Früher gab es dafür separate Versionen.